

Муниципальное бюджетное дошкольное образовательное учреждение
«Северо-Енисейский детский сад-ясли № 8 «Иволга»
имени Гайнутдиновой Валентины Брониславовны»
663282, Красноярский край, гп Северо-Енисейский, ул. Карла Маркса, 50 Б

Формирование основ естественнонаучной грамотности у дошкольников



2020 г.

Тема «Зима»



Младший дошкольный возраст

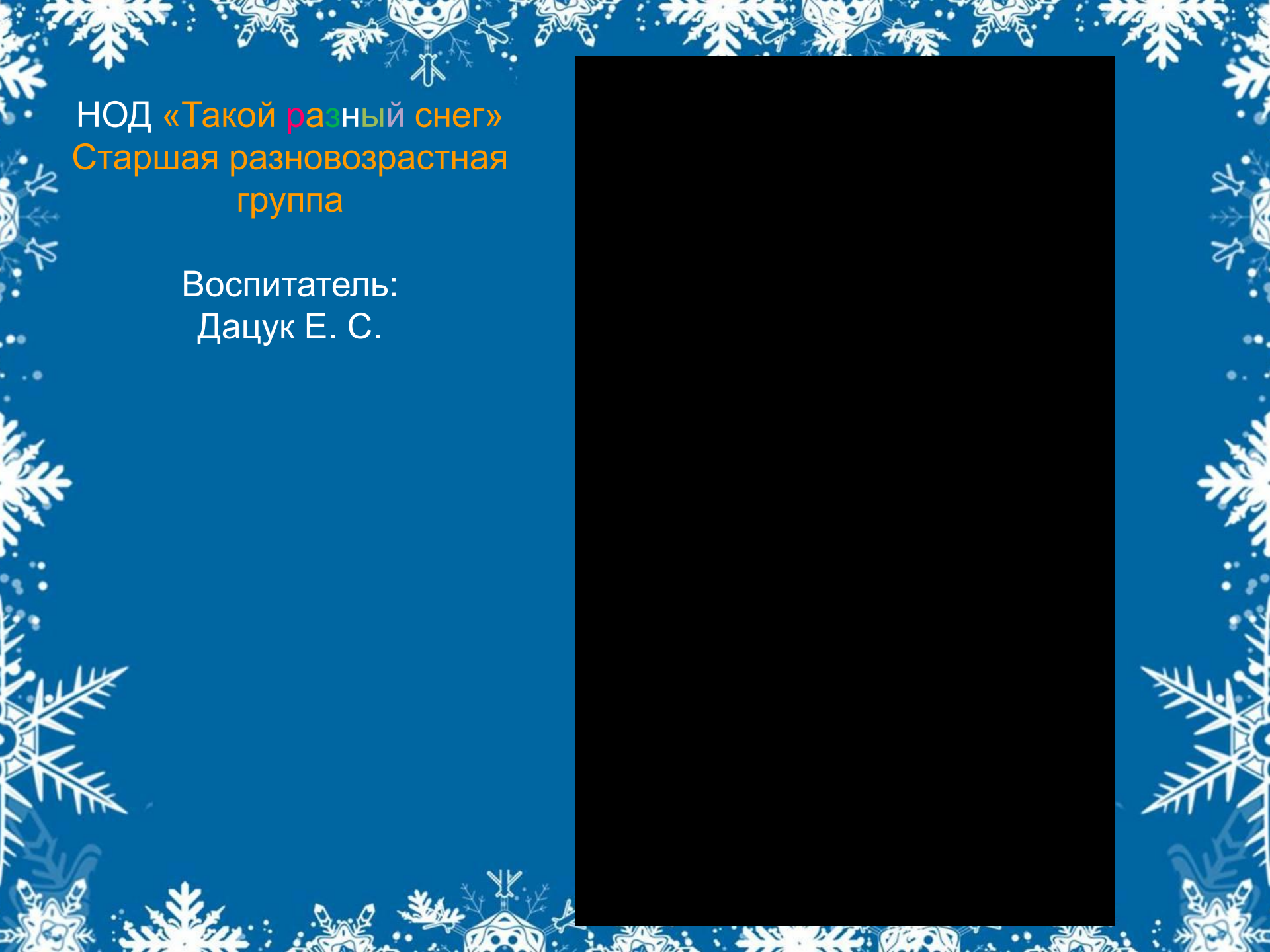


Средний дошкольный возраст




Старший дошкольный возраст

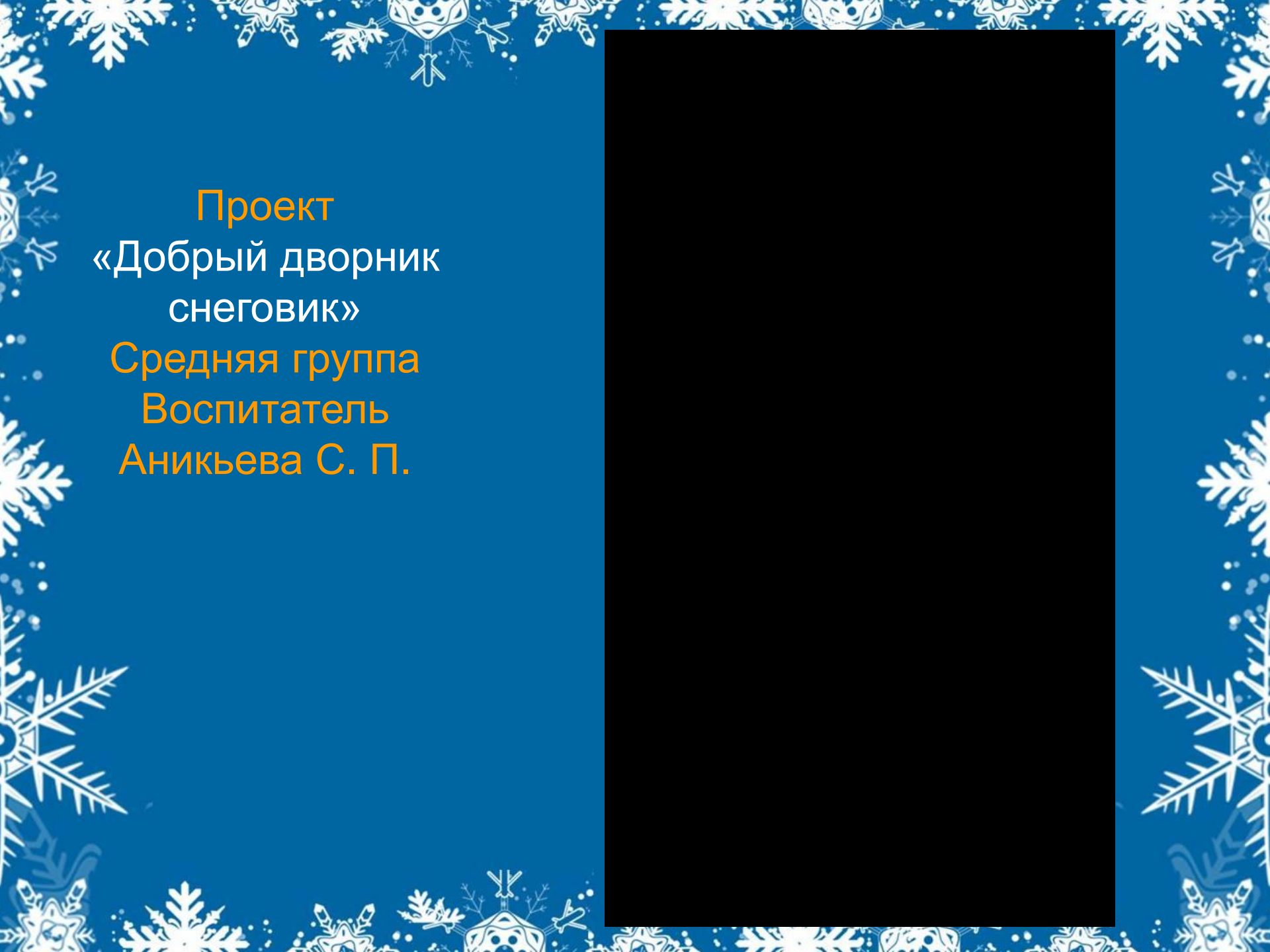





НОД «Такой разный снег»
Старшая разновозрастная
группа

Воспитатель:
Дацук Е. С.





Проект
«Добрый дворник
СНЕГОВИК»
Средняя группа
Воспитатель
Аникьева С. П.




Начало проекта «Добрый дворник снеговик!»

Дорогие родители!
Мы запустили проект
«Добрый дворник снеговик»

Помогите ответить нам на вопросы

| Что знаем? | Что хотим узнать? | Где можем узнать? |
|---|---|--|
| <ul style="list-style-type: none"> У него есть морковка (Илья М.) У входа есть снеговики (Настя) У него есть метла (Артем Д.) Сделаны из снега (Рома) Их лепят (Илья М.) Летом их нет (Артем Д.) Состоит из трех частей (Матвей) Они не живые (Кристина) Может почту разносить (Саша А.) Дома он может растаять (Матвей) У него есть шарф, чтобы не замерзнуть (Артем Д.) Он работает дворником, есть метла, чтоб подметать. (Рома) | <ul style="list-style-type: none"> Где Родина снеговика? (Илья М.) Живет ли он на юге? (Рома) Есть ли у него День Рождения? (Саша А.) Есть ли у него родители? (Матвей) Можно ли сделать снеговика не из снега? (С.П.) | <ul style="list-style-type: none"> Спросить у родителей (Матвей) Посмотреть в книгах. (Рома) Посмотреть ТВ, компьютер. (Илья М.) Посмотреть в интернете. (Настя) |

ДОБРЫЙ ДВОРНИК СНЕГОВИК



Почитать, выучить стихотворение (Артем А.)

нарисовать (Саша А.)
раскрасить (Рома)

построить из кубиков, геометр. фигур (Илья М.)

слепить из снега (Рома)

смастерить из бумаги (Матвей)

слепить из пластилина (Настя)

выучить песню про снеговика (Кристина)
танец снеговиков (С.П.)

выставку снеговиков устроить (Рома)

посмотреть м/ф (Самира)

поиграть в игры про снеговика (Илья М.)

украстить группу (С.П.)

Реализация проекта

- Снеговиков можно нарисовать красками и карандашами,
- слепить из пластилина



Слепить из снега семью снеговика



МОЖНО СДЕЛАТЬ ИЗ: детской посуды,





ИЗ МЯГКИХ СНЕЖНЫХ
КОМОЧКОВ

...из картонных
заготовок и прищепок



...из набора
геометрических фигур



...из разного конструктора





Сделать поделку «Снеговик»



...и оформить выставку

ДОБРЫЙ ДВОРНИК СНЕГОВИК





НОД «Цветные льдинки»

2 младшая группа

Воспитатель: Мельникова Н.Н.



Цветные льдинки на елке





«Чудо –снежинки»

2 младшая группа

Воспитатель: Копаненко Н. В.



Спасибо за внимание!